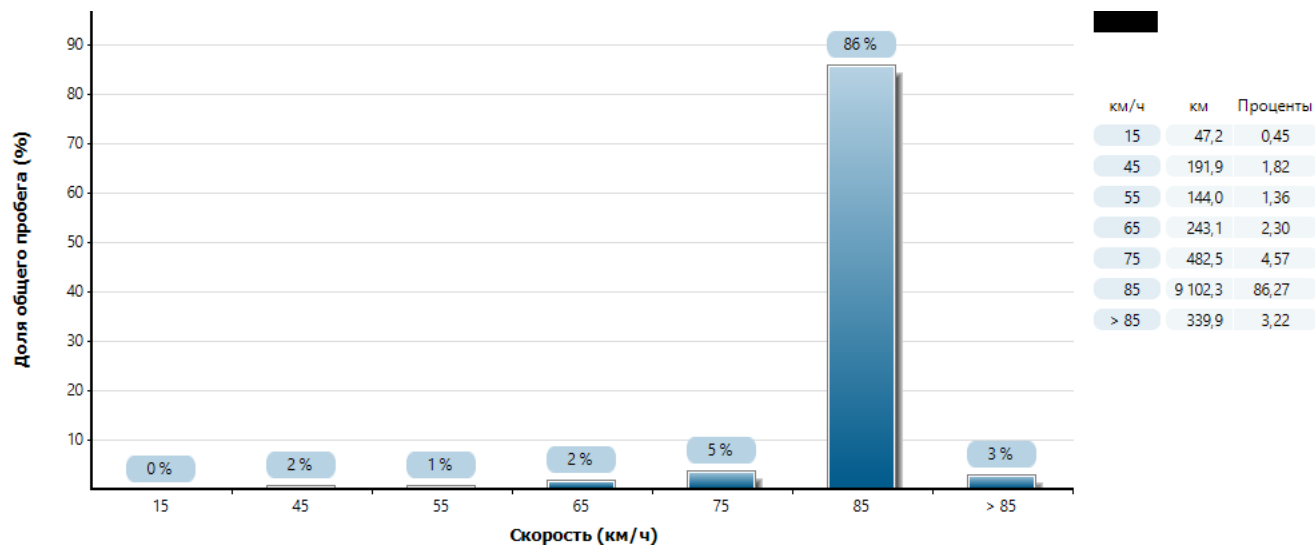


Детальная распечатка Анализ по периодам времени (Автомобиль)

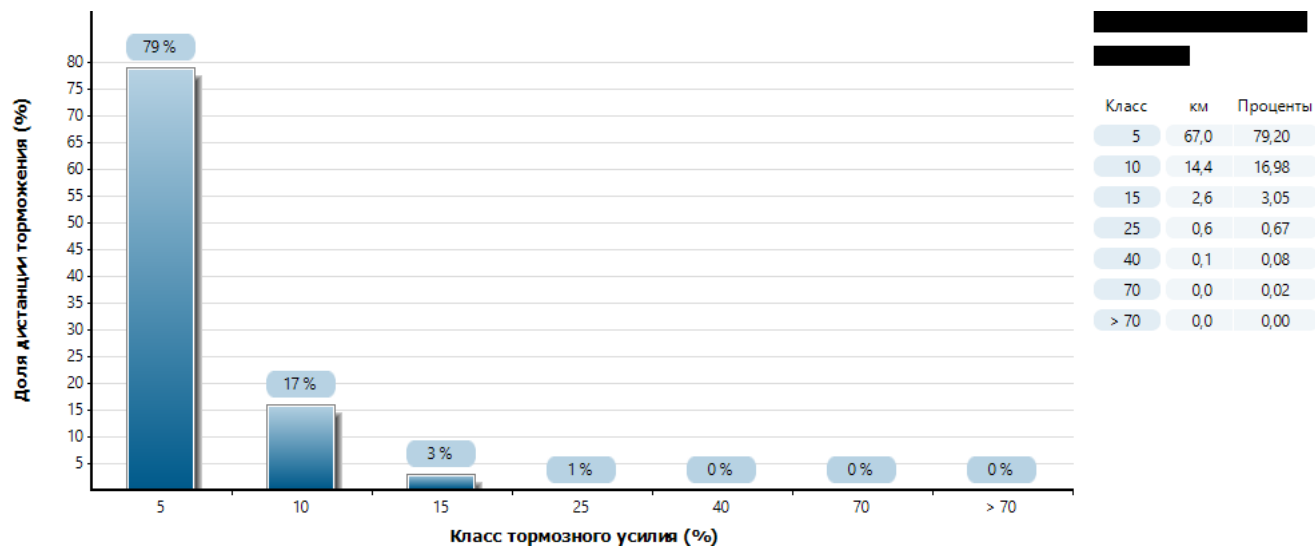
Парк: SHTS **Автомобиль:** AP9990-5
Период времени: Февраль / 2019
Водитель: Shkot, Viktor; Klennitskij, Oleg; BY 0000000072749000

Стиль вождения (оценка)	9,65		
Стиль езды, расход (оценка)	9,73		
Превентивная езда (оценка)	9,88	Работа двигателя (все передачи кроме высшей) (оценка)	9,55
Перемещения педали акселератора (оценка)	9,70	Равномерная скорость (оценка)	9,96
Остановки (оценка)	9,35		
Стиль езды, торможение (оценка)	9,50		
Превентивная езда (оценка)	9,88	Замедление (оценка)	9,13
Сложность (оценка)	4,02		
Средний подъем (оценка)	3,25	Вес ø (оценка)	6,11
Остановки (оценка)	1,84		
Характеристики рейса			
Пробег	10 554,4 км	Скорость ø	72,7 км/ч
Дистанция торможения рабочим тормозом/пробег	0,8 %	Дистанция торможения рабочим тормозом	84,6 км
Дистанция торможения моторным тормозом/пробег	1,3 %	Дистанция торможения моторным тормозом	137,5 км
Доля > 85 км/ч / пробег	3,2 %	Пробег > 85 км/ч	339,9 км
Время движения (чч:мм:сс)	145:29:42	Вес ø	28 т
Остановка с работающим двигателем (чч:мм:сс)	10:31:26	Остановка с выключенным двигателем (чч:мм:сс)	01:58:40
Число использования режима Kick-Down	0	1. механизм отбора мощности (чч:мм:сс)	00:00:00
Количество остановок	1 134	2. механизм отбора мощности (чч:мм:сс)	00:00:00
Число задействований ручного тормоза во время движения	0	3. механизм отбора мощности (чч:мм:сс)	00:00:00
Значения расхода топлива			
Общий расход топлива	2 459,5 л	Общий расход топлива ø	23,30 л/100 км
Расход топлива в движении	2 431,5 л	Расход топлива в движении ø	23,04 л/100 км
Расход топлива во время простоя	28,0 л	Средний расход AdBlue®	0,88 л/100 км
Общий расход AdBlue®	93,4 л	Доля расхода AdBlue®	3,8 %
Выбросы CO ₂	6 467,6 кг	Выбросы CO ₂ ø	612,8 г/км
Режим движения			
Режим движения накатом/пробег	6,0 %	Пробег на холостом ходу	637,6 км
Пробег при движении накатом / пробег	11,7 %	Пройденный путь при движении накатом	1 230,3 км
Пробег в режиме EcoRoll/общий пробег	99,9 %	Режим manuell/пробег	0,1 %
Режим standard/пробег	0,6 %	Режим есопому/пробег	99,3 %
Круз-контроль & ограничитель			
Доля работы круз-контроля	91,7 %	PPC вкл.	-
Круз-контроль выключен	8,3 %	PPC выкл.	-
Доля работы ограничителя	0,0 %		
Использование PPC			
Нижний допуск (Макс. / ø / Мин.)	-/-/- км/ч		
Верхний допуск (Мин. / ø / Макс.)	-/-/- км/ч		

Классификация скорости



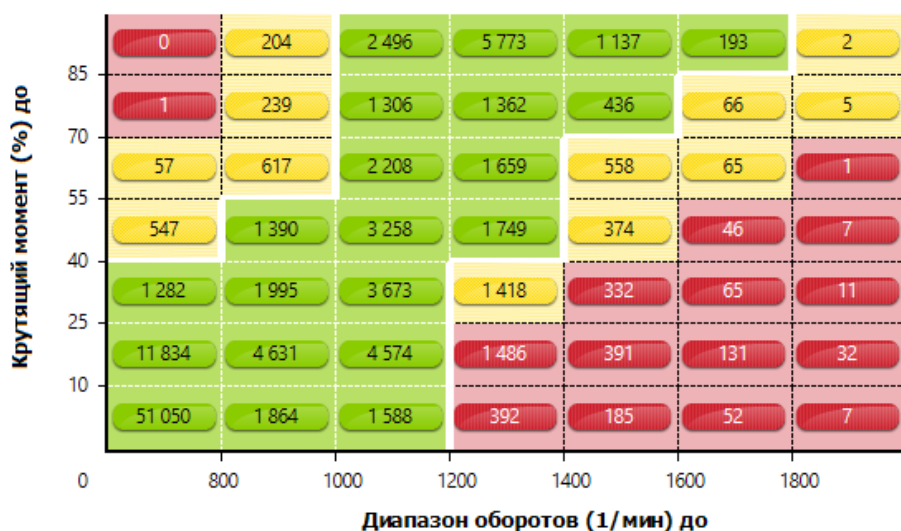
Дистанция торможения рабочим тормозом



Дистанция торможения моторным тормозом

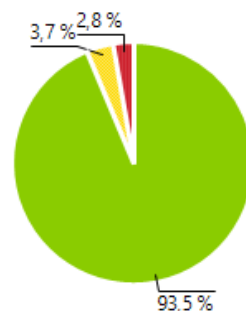


Работа двигателя (все передачи кроме высшей)



Общая оценка

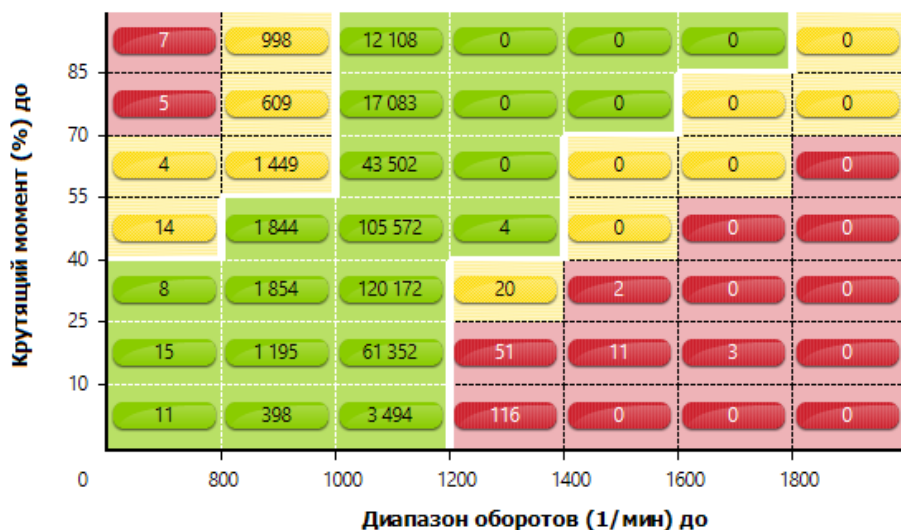
112 750 всего



Легенда (в секундах)

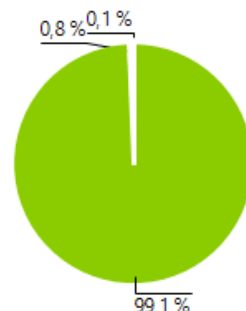
- 3 140 неэкономично
- 4 152 не совсем экономично
- 105 458 экономично

Работа двигателя (высшая передача)



Общая оценка

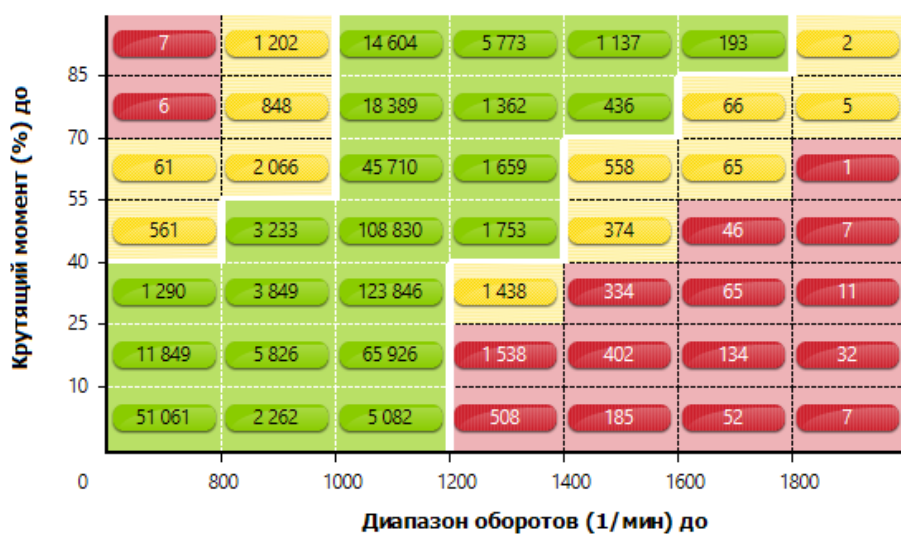
371 900 всего



Легенда (в секундах)

- 195 неэкономично
- 3 094 не совсем экономично
- 368 611 экономично

Работа двигателя (все передачи)



Общая оценка

484 653 всего



Легенда (в секундах)

- 3 336 неэкономично
- 7 247 не совсем экономично
- 474 070 экономично